


PANDUAN BOOKING DAN ISSUED TIKET KERETA API

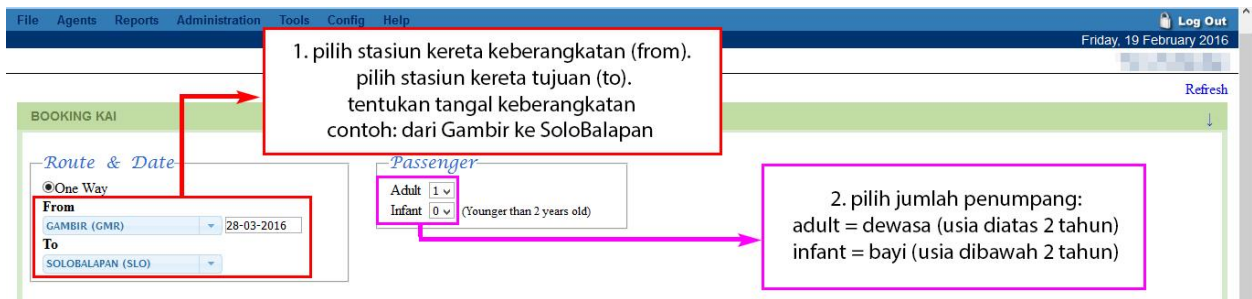
Agents → Kai → Kai Booking



Menu ini digunakan untuk melakukan booking tiket KAI

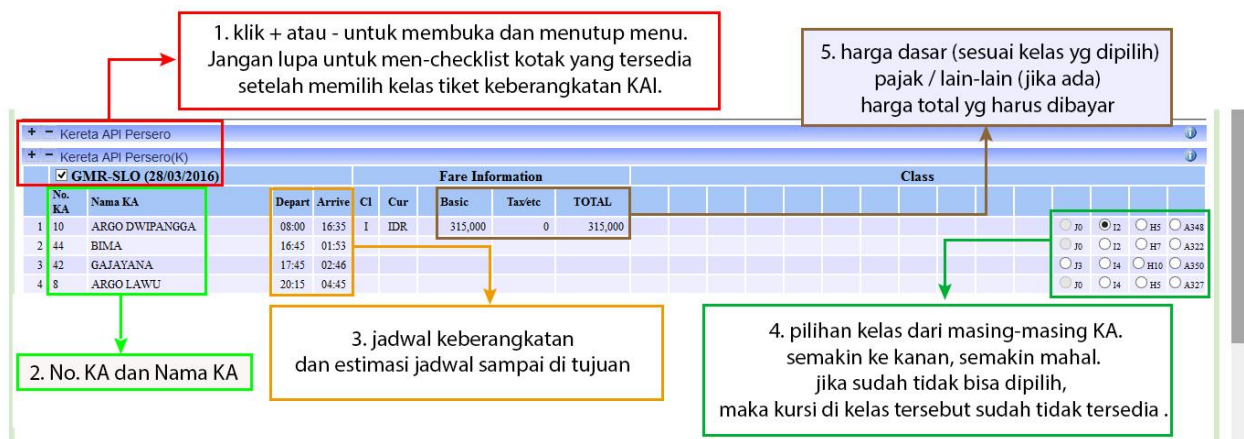
Perhatikan panduannya dibawah ini.

1. Tentukan rute stasiun, tanggal keberangkatan dan jumlah penumpang yang ingin diboeking. Lihat gambar 1



gambar 1

2. Klik tanda (+) pada jenis KA untuk melihat jadwal keberangkatan. Detil jadwal bisa dilihat pada gambar 2. Ceklist kotak kecil yang berada disamping jadwal yang dipilih.



gambar 2

3. Summary dari jadwal yang dipilih muncul seperti pada *gambar 3*

Summary singkat dari tiket KAI yang dipilih

Route Selected								
Transport	Route	Date	Depart	Arrive	CL	Cur	Fare Information	
KaiKons	10 GMR-SLO	28 Mar 2016	08:00	16:35	I	IDR	315,000	0 315,000
TOTAL							315,000	0 315,000

gambar 3

4. Isi Data penumpang seperti pada *gambar 4* dengan benar. Pilih tombol “Issued” maka booking sedang dalam proses.

1. pilih title: Mr/Mrs/Ms.
Masukkan nama penumpang.
Masukkan no ID

2. masukkan no HP.
“add more phone”
jika ingin menambahkan no telp lainnya

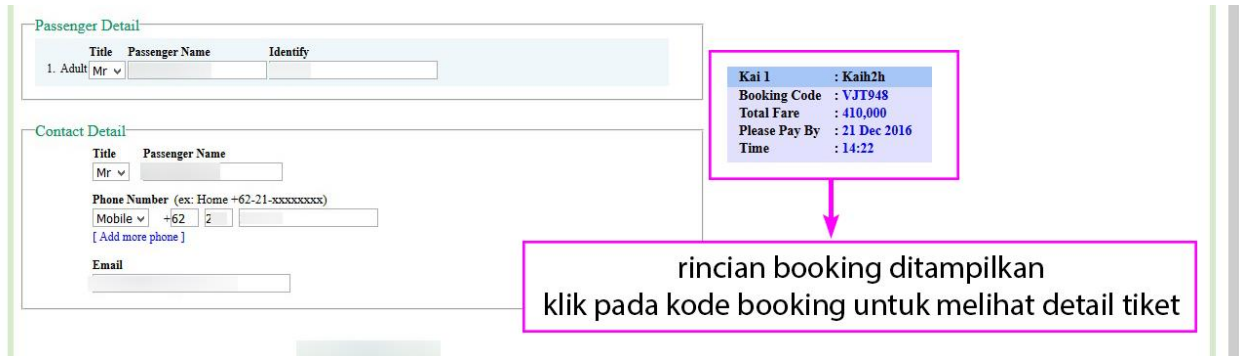
3. masukkan email yang aktif disini.

4. klik “clear” untuk menghapus nama yang sudah di input.
klik “issued” untuk melanjutkan proses pemesanan tiket.

Clear Issued

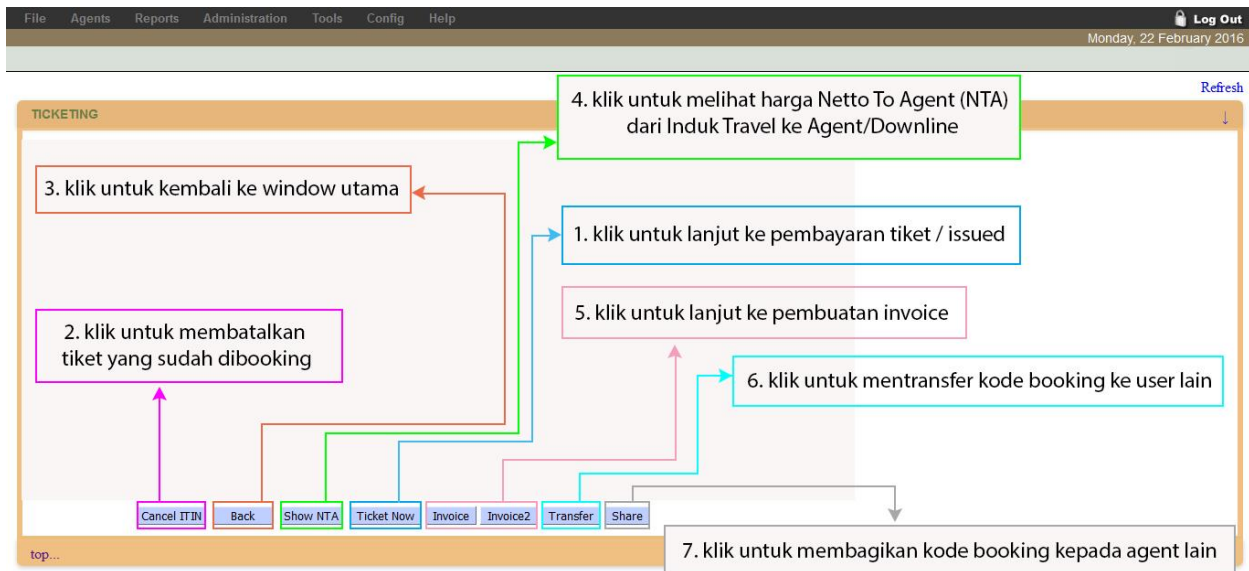
gambar 4

5. Proses booking berhasil akan menampilkan rincian booking seperti pada *gambar 5*. Klik kode booking tersebut untuk melihat detail tiket.



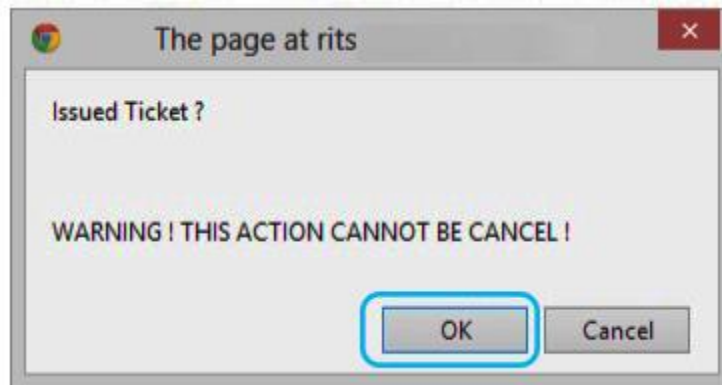
gambar 5

6. Detail tiket yang sudah terbooking akan muncul. Klik "Ticket Now" untuk melakukan pembayaran (Issued) tiket tersebut. Untuk keterangan fungsi tombol lainnya silahkan lihat pada *gambar 6*.



gambar 6

7. Akan muncul pop-up window yang berisi konfirmasi untuk melakukan issued seperti *gambar 7*, klik "OK" untuk melanjutkan proses issued.



gambar 7

8. Permintaan untuk mengisi password user akan muncul seperti *gambar 8*, Pastikan saldo deposit mencukupi untuk issued tiket minimal seharga tiket yang telah dibooking tersebut. klik "OK" untuk menyelesaikan issued.



gambar 8

9. Status booking yang sebelumnya **waiting** otomatis berubah menjadi **Issued** setelah proses issued berhasil seperti *gambar 9*.

Code	Date Booking	Date Issued	Issued by	Status
	13 Jul 2013 15:28	13 Jul 2013 16:22		Issued

PASSENGER DETAILS

	Name	Birthday	Ticket Number
1		Adult	

ITINERARY DETAILS

KA	Date	Depart	Arrive	CL	Fare Information		
KAI Konsorsium	Mon, 15 Jul 2013			Q	566,500	5,000	571,500

CONTACT DETAILS

Contact Name	Email	Phone

[Back](#) [Show NTA](#) [RealNTA](#) [PRINT](#) [Invoice](#)

gambar 9