


PANDUAN TOPUP DEPOSIT MENGGUNAKAN NICEPAY

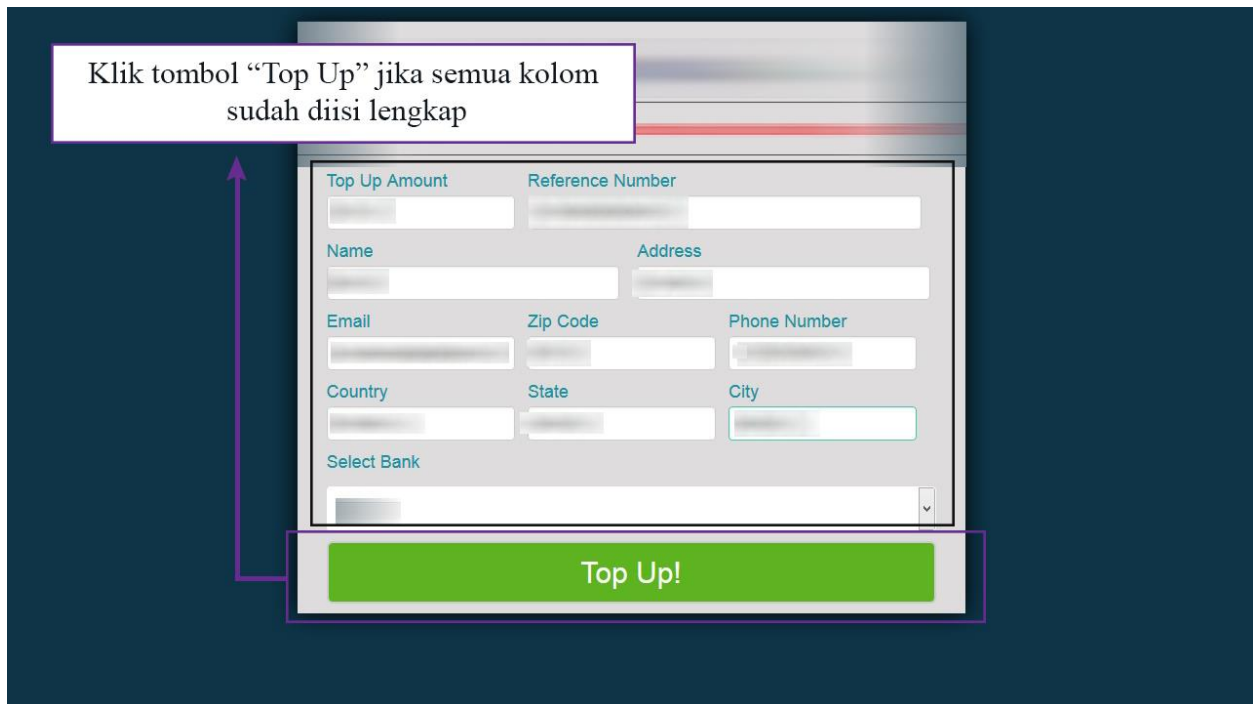
Administration → Request deposit → Nicepay



Menu ini digunakan untuk melakukan Topup/pembayaran deposit menggunakan Nicepay.

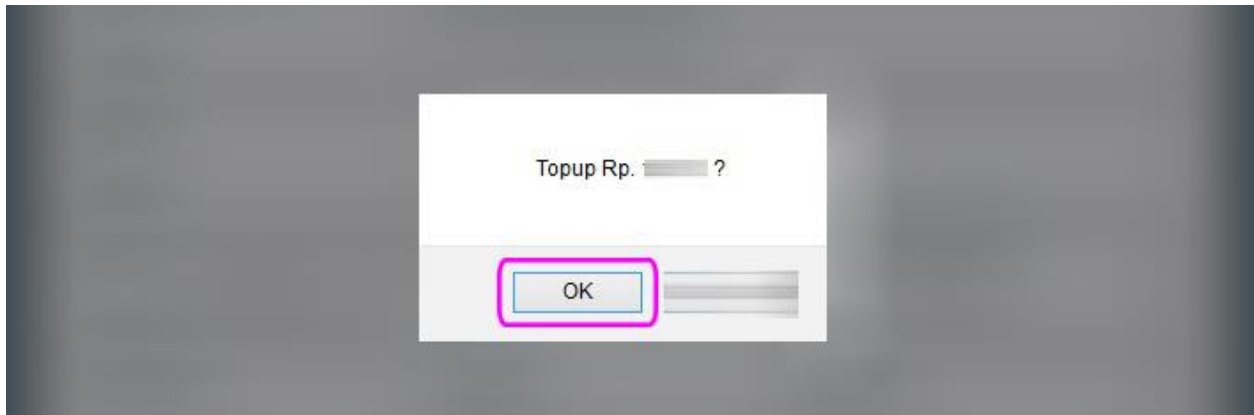
Panduannya berikut ini.

1. Lengkapi Form dengan benar dan teliti seperti pada *gambar 1*.
Masukan data-data yang dibutuhkan pada kolom yang tersedia dan pastikan seluruh data sudah benar terumata: "Top Up Amount", "Reference Number" dan "Select Bank"
Klik "Top Up" untuk melanjutkan.



gambar 1

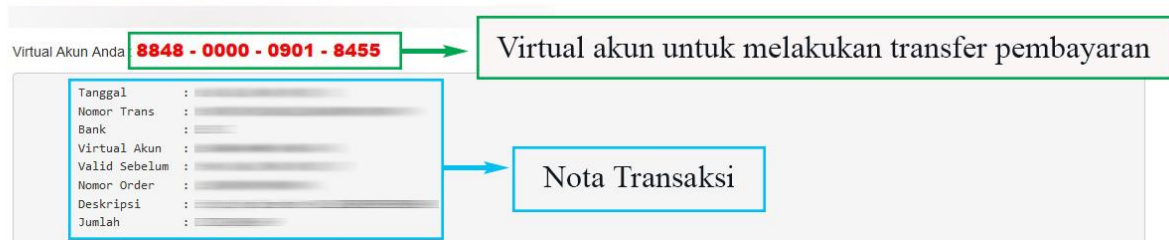
2. Pastikan jumlah nominal yang muncul sudah benar sebelum klik "OK" untuk melanjutkan seperti pada *gambar 2*



gambar 2

3. Nomer Akun Virtual akan tampil beserta nota transaksi seperti gambar 3, dan segera lakukan transfer ke nomer Akun Virtual tersebut.
 - Pastikan jumlah transfer sesuai/sama dengan yang tertera di nota transaksi.
 - Jumlah deposit akan bertambah setelah transfer berhasil.

Terima Kasih!



gambar 3